

## 独自調査: 新型iPhone 15満足度アンケート



最新調査! 新型iPhone 15満足度アンケート

約 **8** 割

の新型iPhone 15ユーザーが  
「購入して満足!」と回答  
その理由は?

Selectra

セレクトラでは、2023年11月23日～12月13日に無差別に選択した1000人の男女の中から、「2023年9月22日に発売されたiPhone 15を早速購入した!」というたったの4%であるiPhone 15ユーザー40人を対象に独自のアンケートを実施しました。

アンケートのサマリーはこちらです。

### 「新型iPhone 15満足度」に関するアンケート結果まとめ

- 人気機種は**iPhone 15**で所有率は**55%**
- iPhone 12からの買い替えが**22%**で最多
- **77.5%**の人が**iPhone 15**を買って満足と回答
- 操作の快適性やカメラ性能の高さが満足のポイント

## 調査概要

### 「iPhone購入方法に関するアンケート」

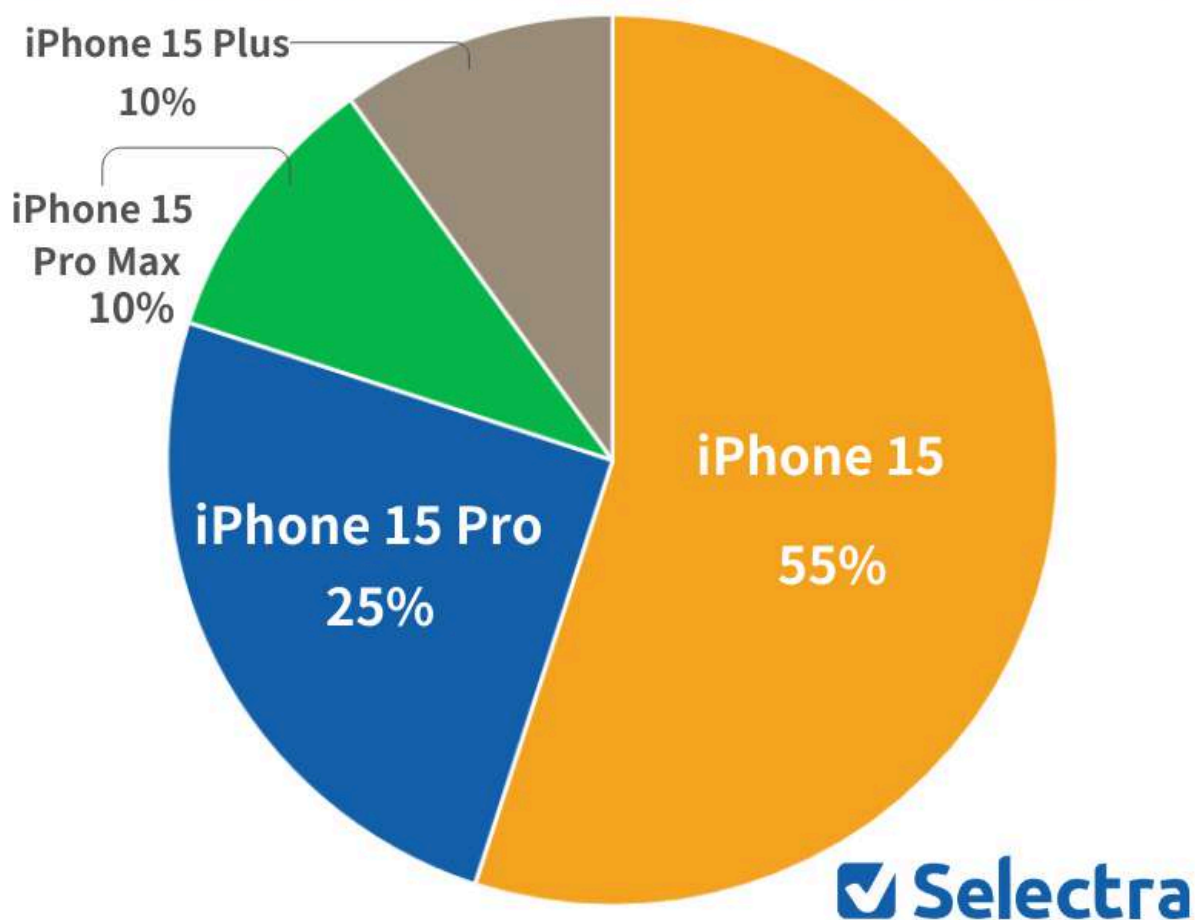
調査期間	スクリーニング調査:2023年11月30日 本調査:2023年12月11日～2023年12月13日
調査対象	2023年9月に発売されたiPhone 15を既に購入した男女40名
調査方法	インターネット調査
調査機関	<a href="#">株式会社マクロミル</a>
調査質問	①最新iPhone 15シリーズのどの機種を購入しましたか？ ②iPhone 15シリーズを購入以前、どのスマホ機種を使用していましたか？ ③以前使用していたスマホと比べて、購入したiPhone 15は総合的に満足していますか？ ④全問のように回答した理由を詳しく教えてください。 ⑤今後の新型iPhoneにどのようなことを期待しますか？ご意見をお聞かせください。

iPhone 15 Pro Maxのユーザーはわずか全体の10%

iPhone 15シリーズで一番ユーザー数が多かったのは、**iPhone 15**で全体の**55%**を占めました。

一方で、最上位であるPro Maxはわずか10%となりました。定価で約19万円〜とかなり高額なこともあり、持ち主はかなり限られてくるようです。

## iPhone 15のどの機種を購入しましたか？



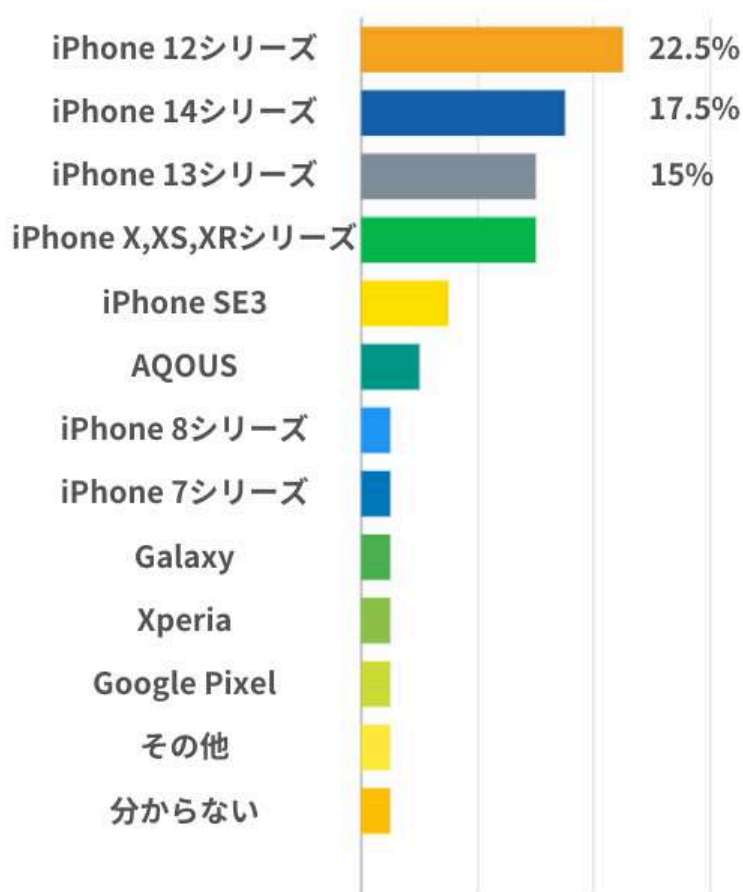
## 発売から3年のiPhone 12買い替えが22%で最多

以前使用していたスマホに関する質問では、2020年10月に発売された**iPhone 12**の利用者が最も多く**22%**となりました。一般的なスマホの買い替え時期が2~3年とされていることもあり、妥当なタイミングといえるでしょう。

その一方で、次に多いのが2022年発売のiPhone 14の17%、その次が2021年発売のiPhone 13で15%と、最新のテクノロジーに敏感なiPhoneユーザーらしい結果となりました。

また、アンドロイドやGoogle Pixelからの乗り換えも一定数見受けられ、未だ根強いiPhone人気を感じることができます。

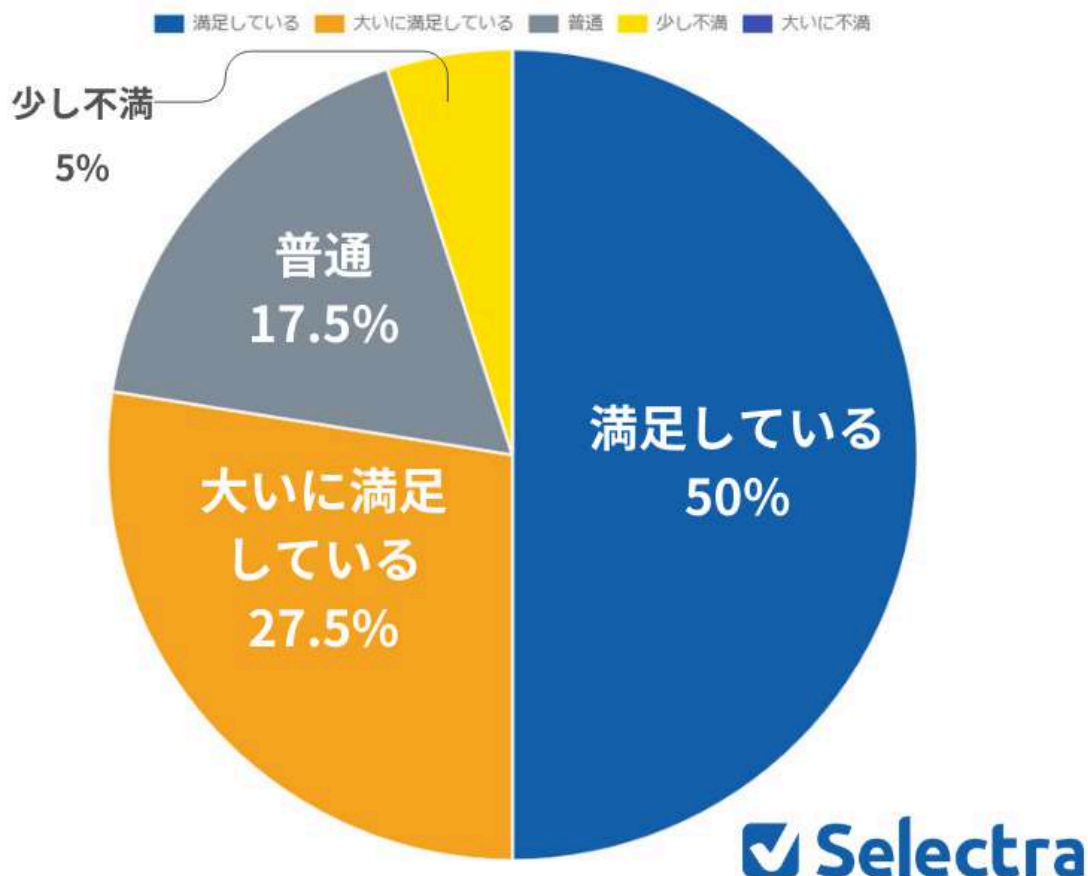
## iPhone 15の購入前のスマホは？



約8割のユーザーがiPhone 15を購入して満足！その理由は？

実際の満足度に関する回答では、77.5%のユーザーが満足と回答しています。逆に不満と回答した人はわずか5%でした。

## iPhone 15を購入して満足していますか？



「満足した」という人の理由をしてみると、iPhone 15の操作の快適性とカメラ性能の高さを評価する声が多かったです。

また、少数ではありましたが「不満」と回答した人に関しては、費用対効果に対する疑問の声が上がりました。

## 新型iPhone 15に満足している理由



"カメラの性能が大幅によくなった"

40代 女性 北海道在住



"カメラ性能とグラフィックの良さ、サクサク動くゲームやその他アプリ。"

30代 男性 兵庫県在住



"USB Type-Cが使えるようになった。"

40代 男性 北海道在住

## 新型iPhone 15が不満な理由



"費用対効果が低い"

40代 女性 東京都在住



"大して変わり映えしないと思った。"

50代 女性 大阪府在住